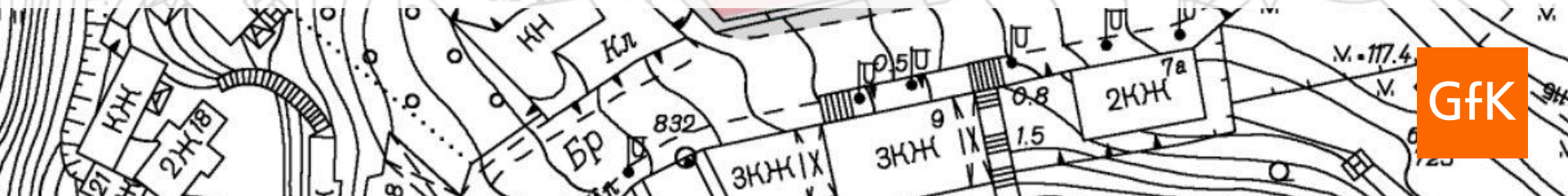




Оценка реакции киевлян на реконструкцию и снос зданий на Андреевском спуске

Подготовлено GfK Ukraine

Май 2012



Методология

2

Цель исследования:

Анализ сложившейся ситуации вокруг застройки Андреевского спуска в г. Киеве, исследование ее восприятия общественностью.

Методология:

- 822 компьютеризированных телефонных интервью с киевлянами во возрасте 18+, которые не пользуются интернетом или пользуются им в нерабочих целях пять и менее часов в неделю;
- 455 онлайн-интервью с киевлянами в возрасте 18+, которые пользуются интернетом в нерабочих целях шесть и более часов в неделю;
- выборка квотирована по полу, возрасту, интенсивности пользования интернетом;
- данные по телефонному и онлайн опросу были взвешены по полу, возрасту, а онлайн-интервью – еще и по интенсивности пользования интернетом.

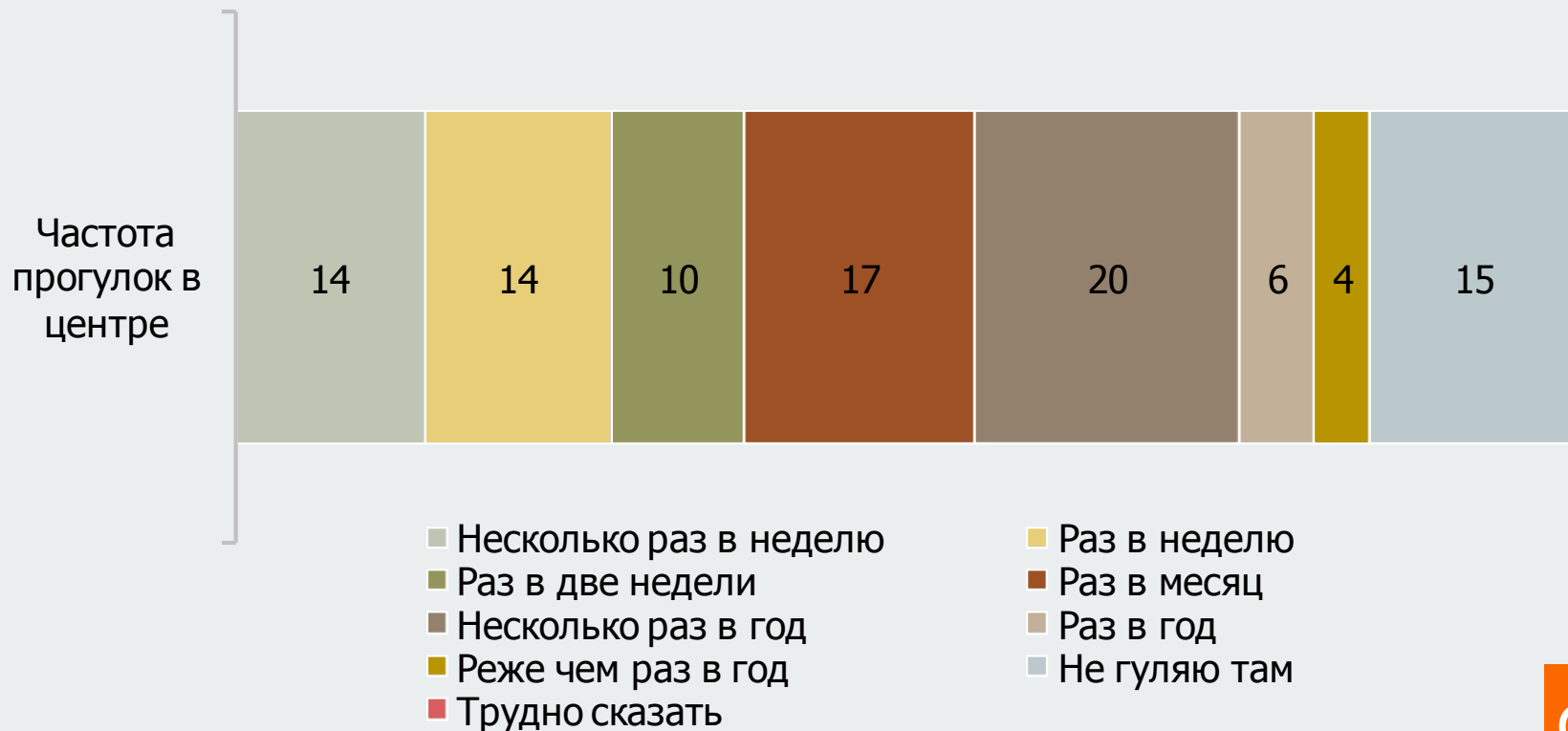
Время проведения опроса: апрель-май 2012

Частота прогулок в центре Киева

- ❑ Прогулки по центру Киева не слишком распространены среди киевлян: только 55% опрошенных гуляют по центру Киева раз в месяц и чаще.

3

Частота прогулок в центре Киева

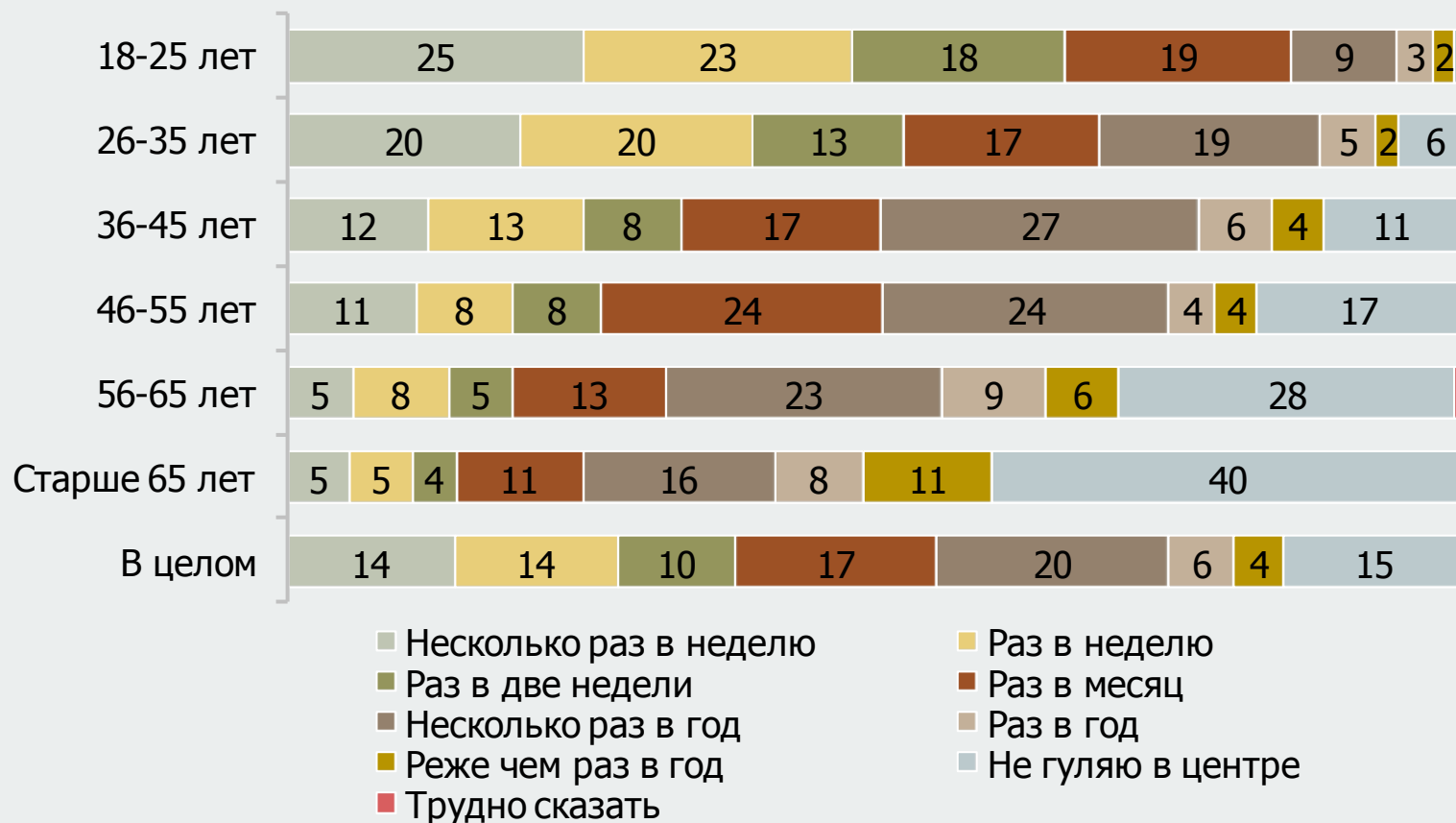


Частота прогулок в зависимости от возраста

-> Более молодые киевляне гуляют по центру сравнительно чаще

4

Частота прогулок в центре Киева



- Несколько раз в неделю
- Раз в две недели
- Несколько раз в год
- Реже чем раз в год
- Трудно сказать
- Раз в неделю
- Раз в месяц
- Раз в год
- Не гуляю в центре

% респондентов

A1. Скажите, пожалуйста, как часто Вы гуляете, проводите свое свободное время в центре Киева?

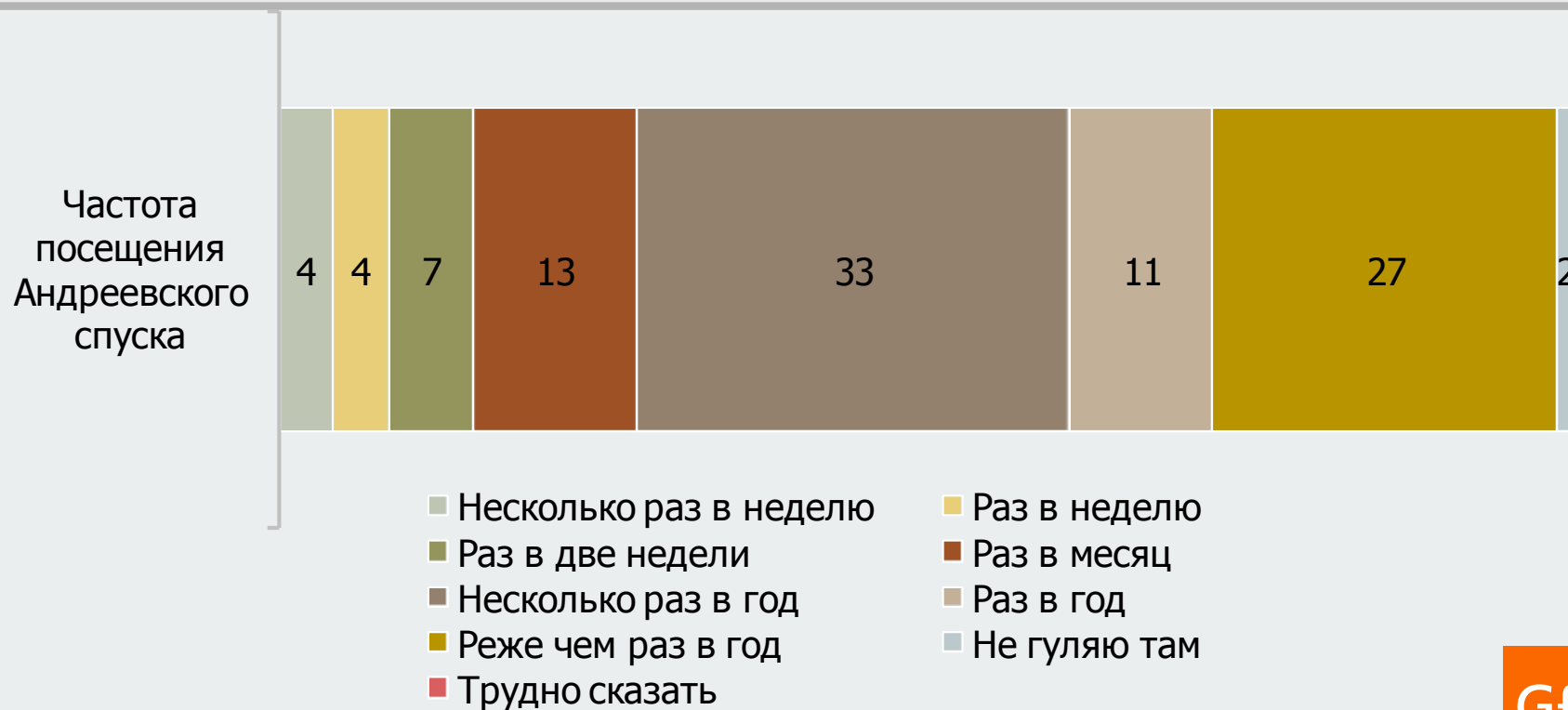
N(В целом)=1277; N(18-25 лет)=208, N(26-35 лет)=290, N(36-45 лет)=218, N(46-55 лет)=204, N(56-65 лет)=225, N(Старше 65 лет)=132

Частота прогулок на Андреевском спуске

5

- 27% респондентов бывали на Андреевском раз в месяц и чаще в течение последнего года, еще 33% бывали там несколько раз за год

Частота прогулок на Андреевском спуске



Времяпровождение на Андреевском спуске (1)

-> Андреевский спуск воспринимается как «визитная карточка» города

6

Цель посещения Андреевского спуска

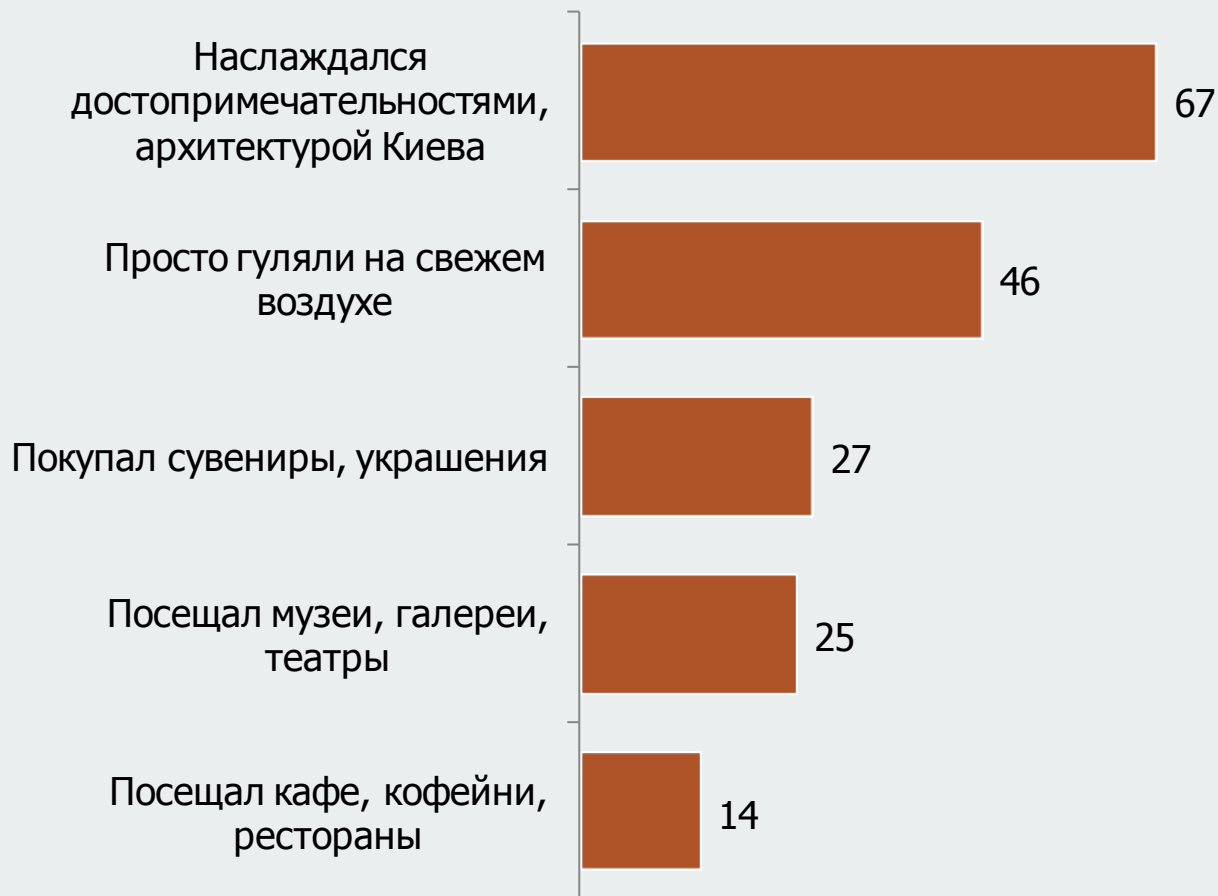


Времяпровождение на Андреевском спуске (2)

-> Архитектура – важная причина посещения Андреевского спуска

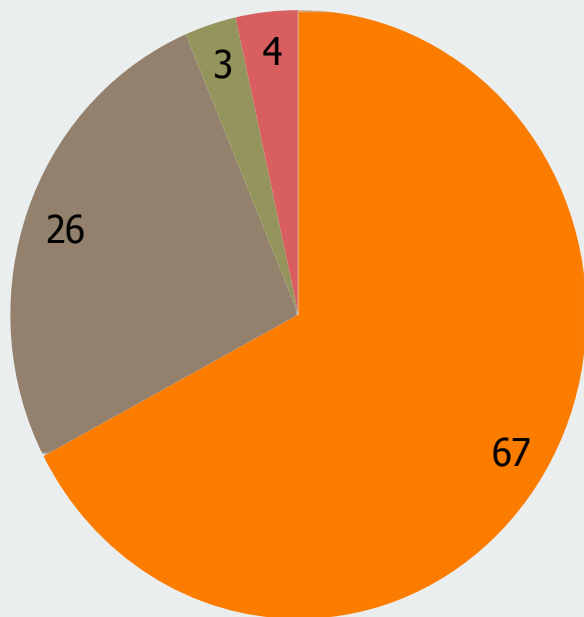
7

Как проводят свободное время на Андреевском спуске



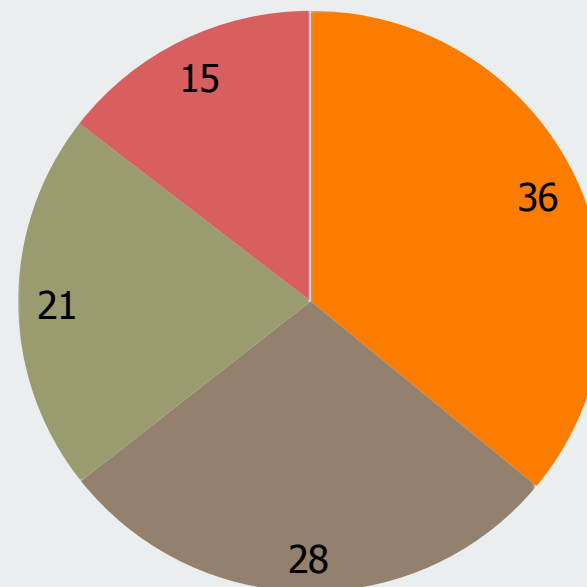
Отношение к Андреевскому спуску как к месту для прогулок
 -> Киевляне любят спуск как место для прогулок, большинство опрошенных первый раз побывали на Андреевском еще детьми или в студенческом возрасте

Отношение к Андреевскому спуску как к месту для прогулок



- Очень понравился
- Скорее понравился
- Скорее/совсем не понравился
- Трудно сказать

В каком возрасте Вы впервые побывали на Андреевском спуске?



- В детстве (до 14 лет)
- В студенчестве (от 15 до 21 года)
- В молодости (от 22 до 30 лет)
- В старшем возрасте (старше 31 года)

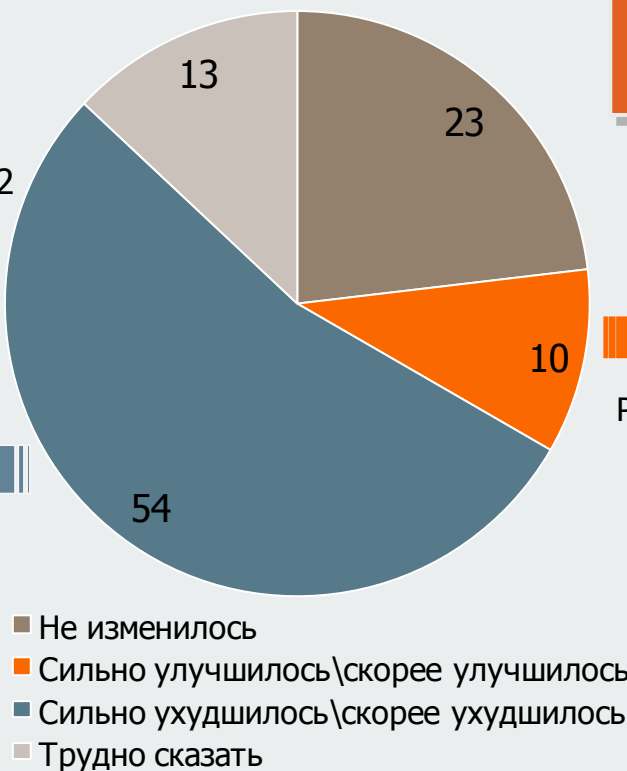
Восприятие Андреевского спуска

-> Восприятие спуска за последние годы ухудшилось

9

Как изменилось Ваше восприятие Андреевского спуска?

Почему ухудшилось восприятие Андреевского спуска?



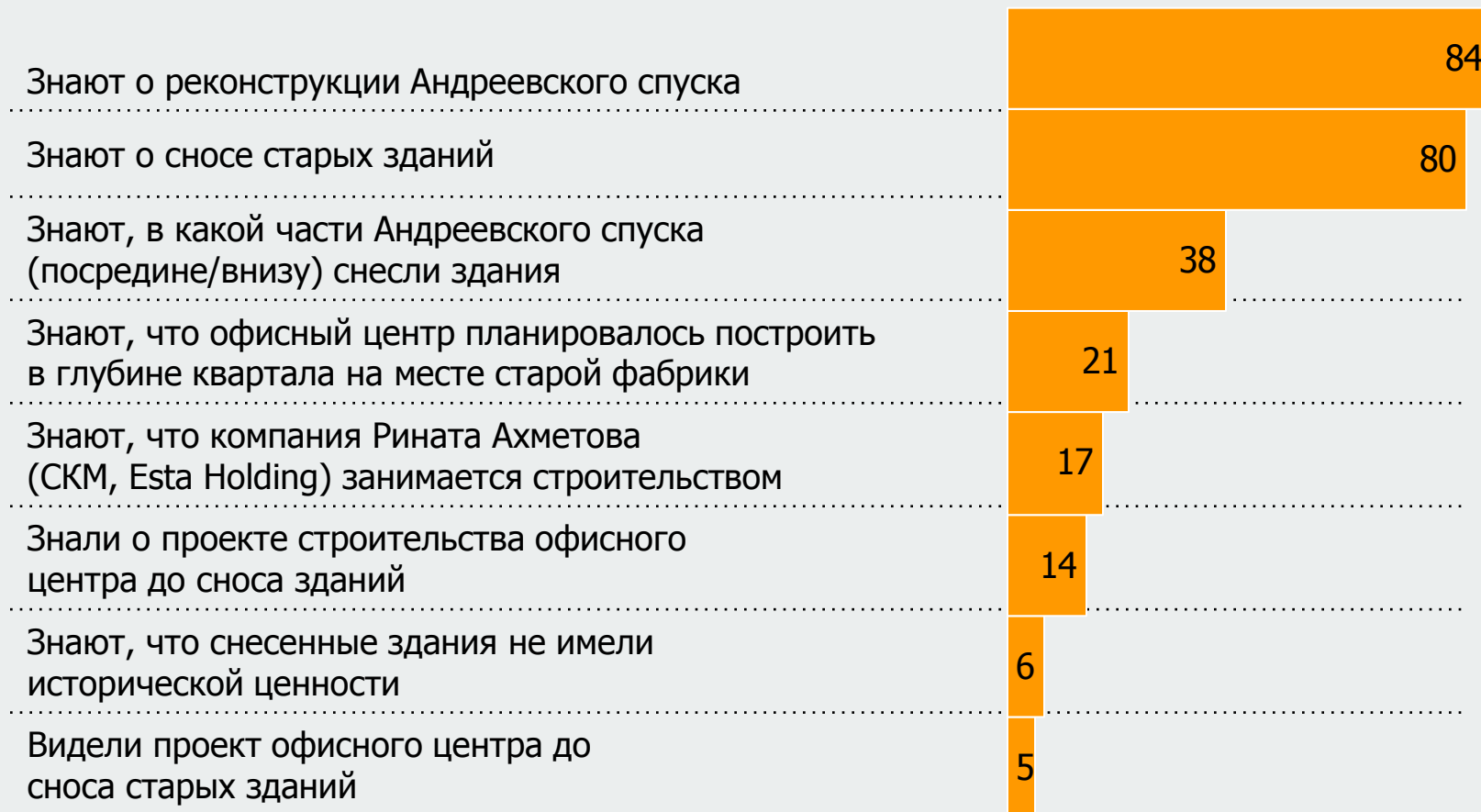
Почему улучшилось восприятие Андреевского спуска?



Осведомленность киевлян о событиях на Андреевском спуске

-> Киевляне знают о сносе зданий, но плохо разбираются в деталях происходящего

10



Отношение к сносу зданий на Андреевском спуске

11

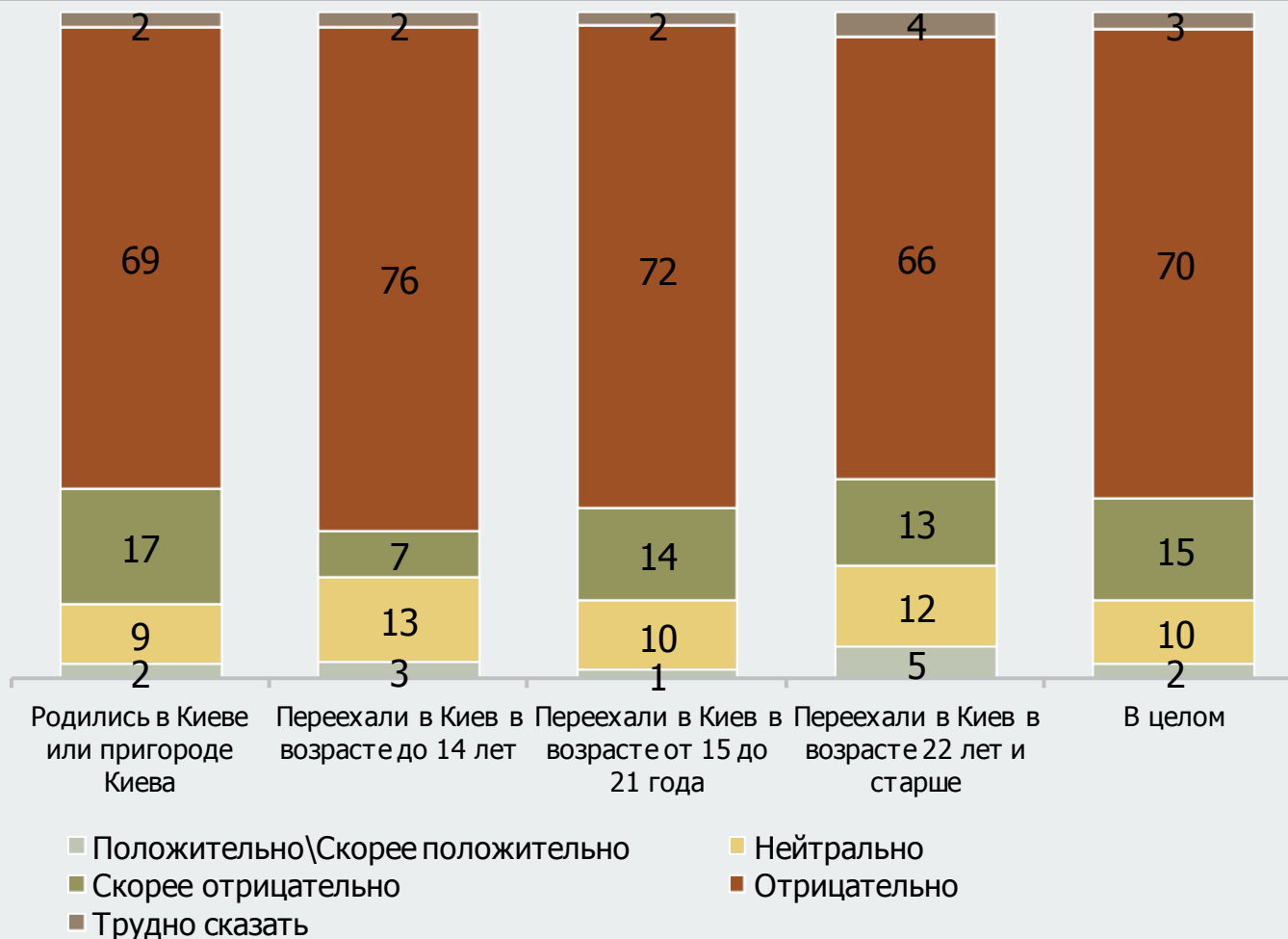
Как отнеслись Вы лично к сносу зданий на Андреевском спуске?



Отношение к сносу зданий на Андреевском спуске (2)

-> Отношение не зависит от того, родился респондент в Киеве или нет

Как отнеслись Вы лично к сносу зданий на Андреевском спуске



12

% респондентов, знающих о сносе старых зданий

B15. Как Вы отнеслись к сносу зданий на Андреевском спуске?

N(В целом)=979; N(Родились в Киеве или пригороде Киева)=568, N(Переехали в Киев в возрасте до 14 лет)=92, (Переехали в Киев в возрасте от 15 до 21 года)=176, (Переехали в Киев в возрасте 22 лет и старше)=103

Причины негативного отношения к сносу зданий

13

Причины негативного отношения к сносу зданий



% респондентов, которые отнеслись к сносу зданий отрицательно и скорее отрицательно

B25. Выберите, пожалуйста, одну причину, которая больше всего объясняет лично Ваше отношение к произошедшему на Андреевском спуске? N=804

Варианты использования земельного участка на территории бывшей фабрики «Юность»

% респондентов, которые оценили свое согласие с утверждением на 7, 8, 9, 10 из 10 баллов

14

Варианты использования земельного участка на территории бывшей фабрики «Юность»



Предпочтительный архитектурный стиль

15

Архитектура будущего объекта должна быть...



Оценка привлекательности архитектурных объектов

средняя оценка по 10-балльной шкале

Наиболее предпочтительные

7.82



Объект 2. Познань

7.02



Объект 3. Прага

Наименее предпочтительные

3.95



Объект 5. Барселона

3.25



Объект 4. Киев

GfK

Краткие выводы

17

- Опрос населения показал, что негативная реакция общественности на реконструкцию и снос зданий на Андреевском в первую очередь вызвана тем, что:
 - киевляне любят Андреевский спуск таким, как он есть, и хотят сохранить его культурное и социальное назначение;
 - снос оказался последней каплей в ряду конфликтных строек в историческом центре;
 - Андреевский спуск воспринимается как неотъемлемая часть, «визитная карточка» города.
- Наиболее часто назывались такие варианты использования данного участка :
 - восстановить фасад здания (либо построить здание в стиле старой застройки) + сделать зеленую зону
 - малоэтажный комплекс с различного рода функциями культурного и социального назначения



Наши контакты:

Глеб Вышлинский, e-mail: Hlib.Vyshlinsky@gfk.com

Татьяна Яблоновская, e-mail: Tetyana.Yablonovska@gfk.com

тел.: (044) 230 0260

